

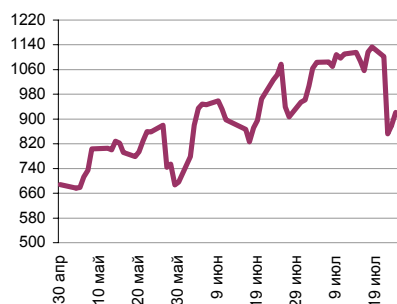
Ежедневный обзор финансовых рынков

ОГЛАВЛЕНИЕ

КОРОТКО О ГЛАВНОМ

<p>КОРОТКО О ГЛАВНОМ</p> <p>ВАЛЮТНЫЙ И ДЕНЕЖНЫЙ РЫНКИ</p> <p> ВАЛЮТНЫЙ РЫНОК</p> <p> ДЕНЕЖНЫЙ РЫНОК</p> <p>РЫНОК ВАЛЮТНЫХ ОБЛИГАЦИЙ</p> <p> КАЗНАЧЕЙСКИЕ ОБЛИГАЦИИ</p> <p> РОССИЙСКИЕ ЕВРООБЛИГАЦИИ</p> <p>РУБЛЕВЫЕ ОБЛИГАЦИИ</p> <p>НОВОСТИ</p> <p>ИТОГИ ТОРГОВ ЗА ДЕНЬ</p>	<p>1</p> <p>2</p> <p>3</p> <p>4</p> <p>5</p> <p>6</p>	<p>События и факты Объем международных резервов Российской Федерации по состоянию на 18 июля 2008 года составлял \$588,3 млрд. против \$578,3 млрд. на 11 июля 2008 года.</p> <p>Валютный рынок На FOREX евро продолжил снижение по отношению к доллару, составив 1,5682 (-1 цент). Вчера вновь выступил глава ФРС Филадельфии Чарльз Пlossер, сказав, что ФРС необходимо повысить ключевую ставку для того, чтобы оказать противодействие растущим инфляционным ожиданиям.</p> <p>Денежный рынок Похоже, что банки возобновили продажи долларов, подготавливаясь к оставшимся налогам – НДС в пятницу и налогу на прибыль – в понедельник. Сумма остатков средств на корсчетах и депозитах подросла на 41,7 млрд. рублей по итогам вчерашнего дня, составив 921,1 млрд. рублей.</p> <p>Казначейские облигации (UST10) Доходность американских казначейских обязательств существенно не изменилась по итогам вчерашнего дня, составив 4,11%. Сегодня наиболее насыщенный в плане макростатистики день – будут опубликованы данные по продаже новых домов, а также Jobless Claims.</p> <p>Рублевые долги Активность на рынке рублевых долгов увеличилась, хотя единой динамики не было. Сегодня на первичном рынке размещается достаточно большое количество эмитентов второго-третьего эшелона на общую сумму 16,25 млрд. рублей. Мы полагаем, что навес первичного предложения, а также предстоящие налоговые платежи могут привести сегодня к небольшой ценовой просадке.</p>
--	---	--

Ликвидные активы банков в ЦБ, млрд. руб.

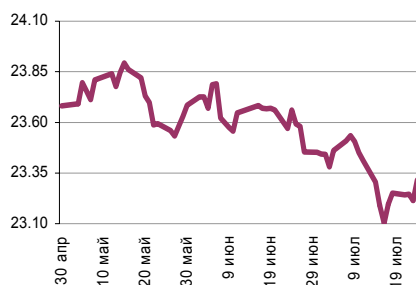


Источник: ЦБ РФ, Банк Спурт

Индикаторы	Сегодня	Изменения	
		за день	за неделю
EUR/USD	1.5698	-0.009	-0.02
Нефть Brent, IPE	125.29	-3.29%	-9.70%
S&P 500	1,282.19	0.41%	5.54%
Libor(6M) (%)	3.17	0.03	0.08
MOSPRIME(3M) (%)	5.98	0.01	0.09
UST10 (%)	4.11	0.01	0.29
RusGLB30	112.00	-0.31	-0.63
Доллар (ТОМ)	23.32	0.10	0.21
Евро (ТОМ)	36.74	-0.14	-0.21
Индекс РТС	2111.93	-0.55%	-2.86%
Индекс ММВБ	1603.04	-0.19%	-1.61%
ЗВР (млрд. долл)	578.30		4.00
Денежная база узкое опр. (млрд. руб)	4359.70		0.00

ВАЛЮТНЫЙ И ДЕНЕЖНЫЙ РЫНКИ

Курс рубль-доллар



Источник: ММВБ, Банк Спурт

Индекс рубля к корзине валют (50% \$, 50% €)



Источник: Банк Спурт

Индекс рубля к корзине валют (0,55 \$, 0,45 €)



Источник: Банк Спурт

Валютный рынок

На FOREX евро продолжил снижение по отношению к доллару, составив 1,5682 (-1 цент). Вчера вновь выступил глава ФРБ Филадельфии Чарльз Пlossер, сказав, что ФРС необходимо повысить ключевую ставку для того, чтобы оказать противодействие растущим инфляционным ожиданиям.

ФРС в последнее время часто использует вербальные интервенции, как метод влияния на рынки. За два последних дня под воздействием словесных интервенций доллар вырос по отношению к евро на 2 цента.

Впрочем, рост доллара был обусловлен не только выступлениями представителей американских денежных властей, но и падением цен на нефть.

Денежный рынок

Сумма остатков средств на корсчетах и депозитах подросла на 41,7 млрд. рублей по итогам вчерашнего дня, составив 921,1 млрд. рублей. Сальдо операций с банковским сектором на сегодняшнее утро сложилось положительным на уровне 133 млрд. рублей. Индикативная ставка межбанковского рынка MIACR (overnight) составила 4,23%.

Похоже, что банки возобновили продажи долларов, подготавливаясь к оставшимся налогам – НДС в пятницу и налогу на прибыль – в понедельник.

Сегодня, на наш взгляд, день будет относительно спокойным. Средние ставки денежного рынка, скорее всего, будут находиться в диапазоне 4,00 – 4,20%.

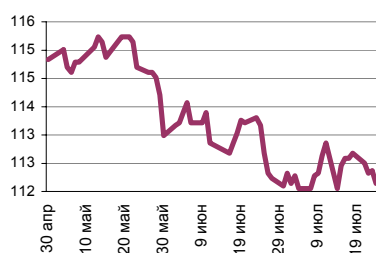
РЫНОК ВАЛЮТНЫХ ОБЛИГАЦИЙ

UST10



Источник: Reuters

RUSGLB30



Источник: Reuters

Казначейские облигации (UST10)

Доходность американских казначейских обязательств существенно не изменилась по итогам вчерашнего дня, составив 4,11%. Американские же акции подросли после того, как стало известно, что президент США Джордж Буш не станет препятствовать планам Правительства по спасению крупнейших американских ипотечных агентств – Freddie Mac и Fannie May.

Данные опубликованной вчера Бежевой Книги FED свидетельствовали о замедлении экономического роста и, в то же время, росте ценового давления в отдельных регионах.

Сегодня наиболее насыщенный в плане макростатистики день – будут опубликованы данные по продаже новых домов, а также Jobless Claims в США.

Из публикующихся отчетов корпораций – Dow Chemical и XEROX.

РУБЛЕВЫЕ ОБЛИГАЦИИ

Активность на рынке рублевых долгов увеличилась, хотя единой динамики не было.

В сегменте государственных облигаций Минфин вчера доразместил ОФЗ 26201 и 46022. Объем эмиссии составлял 7 и 11 млрд. рублей, соответственно. Разместить удалось ОФЗ 26201 на 6 млрд. рублей и 46022 на 3 млрд. рублей. По ОФЗ 46022 Минфин предоставил премию около 54 п.п. по цене.

Сегодня на корпоративном первичном рынке размещается достаточно большое количество эмитентов второго-третьего эшелонов на общую сумму 16,25 млрд. рублей.

Мы полагаем, что навес первичного предложения, а также предстоящие налоговые платежи могут привести к небольшой ценовой просадке.

НОВОСТИ

ООО «Мираторг Финанс» определило ставку 3, 4-го купонов в размере 14,5% годовых, говорится в сообщении компании. Размер НКД на одну бумагу составит 72,30 рубля. По выпуску объявлена новая оферта. Эмитент принял решение приобрести облигации выпуска по требованиям владельцев во 2-й рабочий день пятого купонного периода. Цена выкупа - 100% от номинала.

ОАО «ГТ-ТЭЦ Энерго» планирует выпустить облигации серии 06 объемом 2 млрд рублей, говорится в сообщении компании. Срок обращения выпуска составит 546 дней. Номинальная стоимость бумаги - 1 000 рублей. Выпуск планируется размещать по открытой подписке по цене 100% от номинала. Предусматривается возможность досрочного погашения облигаций. В настоящее время на рынке обращается 4-й выпуск облигаций эмитента на 2 млрд рублей с погашением в 2009 году.

ВТБ 24 утвердил решение о выпуске облигаций серии 04, говорится в сообщении компании. Срок обращения бумаг составит 5 лет, объем займа – 8 млрд рублей. Номинал бумаги – 1000 рублей. Выпуск будет размещаться по открытой подписке по цене 100% от номинала. Процентная ставка по всем купонным периодам определяется единоличным исполнительным органом Банка. Ставка любого из купонов не может быть менее 1% годовых. Сейчас на рынке обращаются бонды трех выпусков ВТБ 24 общим объемом 22 млрд рублей с погашением в 2011, 2013 году.

ОАО КБ «Стройкредит» разместит 29 июля облигации дебютной серии, говорится в сообщении компании. Объем займа – 1 млрд рублей, срок обращения бумаг – 3 года. Выпуск будет размещаться по открытой подписке по цене 100% от номинала. По выпуску предусмотрена годовая оферта – 06.08.2009 года. Организатор выпуска – Росбанк.

Ориентир доходности по новому выпуску еврооблигаций ХКФ-банка – 11.5-12.0%, сообщил источник на рынке. Напомним, на днях ХКФ-банк объявил о планах по выпуску еврооблигаций с погашением в 2011 году в объеме до 250 млн долларов. При этом держатели еврооблигаций ХКФ-банка с погашением в 2010 году и купоном 9,5% годовых могут обменять их на бумаги нового выпуска с премией в 2,0-2,5 п.п. по базовому варианту или 2,75-3,25 п.п. по специальному варианту. Держатели бумаг, выбирающие специальный вариант обмена, должны будут приобрести за денежные средства облигации нового выпуска в объеме не менее 50% от позиции в "старом" выпуске. Инвесторы могут принять решение об обмене до 30 июля, прайсинг пройдет 31 июля, расчеты по бумагам 11 августа. Организаторы сделки [ABN Amro](#), [Calyon](#) и [ING](#). Условия выпуска содержат ограничения для российских юрлиц - держателей ценных бумаг. Они не смогут поменять бумаги старого выпуска на новые. Ограничение не касается компаний, которые зарегистрированы не в России, Бельгии, Италии или США.

Источник: Сbonds, Коммерсантъ, Ведомости, ПРАЙМ-ТАСС, Рейтер, АКМ

Итоги торгов за день

ЕТС

Инструмент	Ср-взв	Изм ср-взв	Open	Close	Объем торгов
EUR_TODTOM	-0.0016	-0.00150	-0.0029	-0.0019	341 500 000
EURRUB_TOD	36.7853	36.79750	36.7445	36.785	93 839 000
EURRUB_TOM	36.7668	36.79500	36.685	36.74	356 023 008
USD_TODTOM	-0.0002	0.00010	-0.001	-0.0002	3 657 700 096
USDRUB_TOD	23.33	23.29000	23.29	23.3549	1 554 499 968
USDRUB_TOM	23.3287	23.29030	23.29	23.315	4 699 867 136

ГЦБ

Инструмент	Оборот	Срвзв цена	Изм срвзв	Дох срвзв	Кол сделок	Доразмещ
SU26201RMFS2	6 149 939 407	100.65	0.00	6.56	8	0
SU46022RMFS8	3 014 008 796	94.86	-0.54	7.06	8	0
SU46018RMFS6	677 794 287	103.90	-0.24	7.13	41	0
SU26199RMFS8	86 596 272	98.18	-0.12	6.79	13	0
SU25060RMFS3	63 954 248	100.16	0.02	5.70	6	0
SU46005RMFS3	42 563 000	47.29	-2.71	7.97	4	0
SU46002RMFS0	25 852 542	105.81	-0.18	6.46	5	0
RU000A0JPTD7	19 549 400	97.75	0.00	5.80	1	0
SU25061RMFS1	11 963 998	99.70	0.63	6.11	6	0
SU46020RMFS2	1 407 994	93.62	0.05	7.59	7	0
SU46017RMFS8	1 124 970	102.27	-1.14	6.80	1	0
Итого	10 095 064 223				104	

Региональные долги

Инструмент	Оборот осн	Ср-взвеш цена	Изм ср-взвеш	Кол сделок	Оборот РПС	Оборот РЕПО
УФА-2006об	130 201 200	98.64	-0.06	6	0	29 547 940
Мос.обл.4в	55 273 020	102.36	-0.31	5	0	1 115 300 000
ЯНАО-1 об	45 875 250	100.09	-0.03	3	37 874 620	47 984 200
Мос.обл.6в	30 782 500	99.30	-0.35	9	1 171 005 000	1 367 396 000
ИркОбл31-1	28 012 910	99.75	0.05	3	0	37 862 370
КировОбл 2	22 578 000	99.60	0.20	4	18 153 920	0
СамарОбл 2	16 331 700	98.00	-0.15	1	0	28 566 390
Мос.обл.8в	10 453 090	98.60	-0.66	5	39 465 000	1 436 796 000
НижгорОбл4	9 835 000	98.35	0.00	2	0	55 477 380
ЯрОбл-07	8 716 968	98.00	0.77	2	29 409 000	141 022 200
СамарОбл 3	5 880 000	98.00	0.02	1	0	442 105 300
ИркОбл31-3	5 560 367	97.50	0.00	1	0	85 076 260
ЯрОбл-05	4 280 000	99.53	0.23	3	57 940 940	0
МГор39-об	3 324 550	100.74	-0.43	4	0	623 439 200
Итого	420 959 300			107	2 473 166 000	14 434 250 000

Корпоративные долги

Инструмент	Оборот осн	Ср-взвеш цена	Изм ср-взвеш	Кол сделок	Оборот РПС	Оборот РЕПО
РусАлФ-Зв	253 039 400	100.00	0.05	17	243 861 600	305 988 300
УРСАБанк 5	110 344 600	95.69	0.25	16	85 571 060	151 588 900
Сахатрнфг1	108 542 000	100.00	0.00	8	0	0
ГАЗПРОМ А4	99 618 240	101.24	0.00	83	0	599 946 500
ХКФ Банк-2	71 210 430	98.83	-0.06	10	49 425 000	155 004 400
ГорСупер-1	66 198 000	100.30	0.09	2	0	9 319 310
ТГК-10 об1	59 357 000	98.93	-0.09	8	14 827 500	106 666 200
ХКФ Банк-5	54 095 500	101.11	0.11	6	151 675 000	911 495 700
ВТБ - 4 об	50 125 000	100.25	0.00	1	0	413 580 700
ФСК ЕЭС-02	44 968 880	100.47	0.09	10	10 045 000	423 694 700
Белон 01	42 205 000	99.75	-0.25	3	41 396 250	35 821 180
Центр-инв1	38 003 800	100.01	-0.09	2	38 068 400	0
УралсиБЛК1	37 767 230	100.51	0.01	11	55 322 000	0
РусСтанд-8	34 872 500	99.63	0.03	5	99 677 000	466 944 800
ТКФинанс 1	33 877 220	100.11	0.11	1	32 909 400	0
РусСтанд-7	32 727 840	100.59	-0.01	9	271 590 000	788 646 400
УРСАБанк 3	31 800 740	99.67	-0.22	14	0	32 581 600
РЖД-Обобл	30 535 550	98.50	0.02	4	0	1 115 169 000
ФСК ЕЭС-05	29 850 000	99.50	0.05	2	0	704 983 900
Русфинанс3	28 139 000	98.05	0.10	8	0	27 882 630
Русфинанс4	24 022 500	96.09	-0.01	1	0	41 889 900
ЦентрТел-4	23 286 560	105.21	-0.03	6	0	288 771 000
МБРР 02обл	20 677 550	100.84	-0.11	3	0	169 317 200
Казань07об	20 479 000	100.39	0.09	4	0	85 334 100
ЮТК-04 об.	20 257 610	100.95	-0.10	4	0	220 505 200
Итого	2 201 487 000			1052	7 932 972 000	46 132 980 000

Акции

Инструмент	Оборот осн	Ср-взвеш цена	Изм ср-взвеш	Кол сделок	Оборот РПС	Оборот РЕПО
ГАЗПРОМ ао	16 535 030 000	291.57	-1.38%	39 501	804 139 500	33 080 480 000
Сбербанк	6 124 995 000	76.05	2.04%	26 835	505 239 700	16 462 960 000
ЛУКОЙЛ	4 922 611 000	2142.43	-0.38%	18 136	179 374 600	3 598 212 000
ГМКНорНик	3 473 026 000	5110.18	-0.08%	15 708	56 930 570	6 850 897 000
ВТБ ао	2 334 001 000	0.0873	0.69%	12 054	112 027 700	5 103 846 000
Сургнфгз	1 245 025 000	22.727	-0.80%	9 134	87 965 060	2 832 454 000
Роснефть	1 174 983 000	250.75	-0.24%	5 959	21 418 760	4 069 572 000
Сургнфгз-п	720 564 400	10.198	0.53%	5 224	70 603 070	1 530 929 000
Ростел -ао	702 089 700	275.53	-0.46%	1 099	2 867 098	5 248 898 000
Итого	40 805 550 000			185 179	2 106 827 000	96 852 930 000

Источник: ММВБ

[Вернуться к оглавлению](#)

Управление Казначейства АКБ «Спурт»

Директор Казначейства
+7 843 291 50 02**Шайхутдинов Кирилл Владимирович**
kirill@spurtbank.ru

Отдел торговых операций на финансовых рынках

Долговые инструменты, МБК, валюта
+7 843 291 51 41Шамарданов Адель Ильич
ashamardanov@spurtbank.ruЭкономист
+7 843 291 50 20Мартынов Сергей Андреевич
smartynov@spurtbank.ru

Отдел доверительного управления

Начальник отдела
+7 843 291 50 29**Хайруллин Айбулат Рашитович**
aybulat@spurtbank.ru

Отдел анализа финансовых рынков

Ведущий экономист
+7 843 291 50 27Родченко Марина Викторовна
mrodchenko@spurtbank.ruСтарший аналитик
+7 843 291 51 27Галеев Тимур Равилевич
tgaleev@spurtbank.ru

Отдел расчетов и корреспондентских отношений

Зам. Директора Казначейства. Начальник отдела
+7 843 291 50 60**Угарова Татьяна Алексеевна**
tugarova@spurtbank.ruВалютные корр. счета
+7 843 291 50 61Журавлев Сергей Александрович
sjouravlev@spurtbank.ruРублевые корр. счета
+7 843 291 50 62Лаврова Жанна Юрьевна
jlavrona@spurtbank.ruБэк-офис МБК
+7 843 291 50 64Сафина Гузелия Зиннуровна
gsafina@spurtbank.ruSWIFT
+7 843 291 50 66Анцис Рузалия Рашитовна
rancis@spurtbank.ruРасчеты РКЦ
+7 843 291 50 65Каштанова Валентина Ефимовна
vkashtanova@spurtbank.ru

Настоящий информационный обзор рынка ценных бумаг содержит оценки и прогнозы Управления Казначейства Акционерного коммерческого Банка «Спурт» (открытое акционерное общество) (далее – «Банк») касательно будущих событий и/или действий, перспектив развития ситуации на рынке ценных бумаг, вероятности наступления определенных событий и совершения определенных действий на рынке ценных бумаг. Инвесторы не должны полностью полагаться на оценки и прогнозы, содержащиеся в настоящем обзоре, так как фактическое положение дел на рынке ценных бумаг в будущем может отличаться от прогнозируемых результатов по многим причинам.

Настоящий информационный обзор не является офертой - предложением купить или продать какие-либо ценные бумаги или связанные с ними финансовые инструменты либо принять участие в какой-либо стратегии торговли. Описание любой компании или компаний, или их ценных бумаг, или рынков, или направлений развития, упомянутых в данном обзоре, не предполагают полноты их описания. Представленные информация и мнения не были специально подготовлены для конкретной операции любых третьих лиц и не представляют детальный анализ конкретной ситуации, сложившейся у третьих лиц.

Информация и заключения, изложенные в настоящем обзоре, не заменяют независимую оценку инвестиционных потребностей и целей какого-либо лица.

Данный обзор может использоваться только для информационных целей. Цитирование или использование всей или части информации, содержащейся в настоящем отчете, допускается только с прямо оговоренного разрешения Банка.